



MEINE EINSCHÄTZUNG VON JÜRGEN LAUBER (JL)

In welche Beziehung standen Sie zu JL ?

- Kollegen (Beruf,Ausbildung)
- Vorgesetzter
- Lieferant / Auftragnehmer
- Kunde / Auftraggeber
- Bekannter (Vereine, Verbände etc.)

Seit wann kennen Sie JL

2001

Jahreszahl / oder auch ungefähre Angabe (z.b Mitte 90er)

Wieviel Jahre lang hatten Sie engere Beziehungen?

12

PERSÖNLICHE INTEGRITÄT VON JL

Behauptung: JL sagt offen, was er denkt

Wie zutreffend schätzen Sie diese Aussage ein?



Behauptung: JL folgt mit seinem Handeln seinen Aussagen


Wie zutreffend schätzen Sie diese Aussage ein?



Behauptung: JL ist ein zuverlässiger Mensch

Wie zutreffend schätzen Sie diese Aussage ein?





Behauptung: JL arbeitet seriös

Wie zutreffend schätzen Sie diese Aussage ein?



WIRKUNG VON JL

Behauptung: JL hat eine positive, fördernde Wirkung auf sein Umfeld



Behauptung: JL setzt seine Ziele effektiv um

Wie zutreffend schätzen Sie diese Aussage ein?



Behauptung: JL ist in seinem Tun erfolgreich

Wie zutreffend schätzen Sie diese Aussage ein?

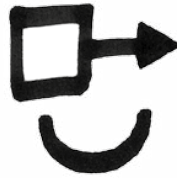


DIE MENSCHLICHE SEITE

Behauptung: JL ist ein emotionaler Mensch

Wie zutreffend schätzen Sie diese Aussage ein?





Behauptung: JL ist ein ehrlicher Mensch

Wie zutreffend schätzen Sie diese Aussage ein?



Behauptung: JL ist innovativ

Wie zutreffend schätzen Sie diese Aussage ein?



WICHTIGES ZUM SCHLUSS

Ihr Name

René Meier

Ihr Wohnort

8224 Löhningen/Schweiz

Ihr Beruf / Funktion als Sie mit
JL in Kontakt waren?

Geschäftsführer

Heutiges Datum

14.08.2014

Nutzung Ihrer Einschätzungen ?

- Können öffentlich gemacht werden
- Vertrauliche Weitergabe an Dritte ist OK
- Können nur anonym veröffentlicht werden

Sonstiges:

Jürgen Lauber ist ein "Macher", der ziel- und ergebnisorientiert arbeitet.

Mit seinen manchmal provozierenden Aussagen kann er Gedanken anstossen. Damit kann er auch Menschen bewegen, die eigene "Komfortzone" zu verlassen, um mit einer hohen Leistungsbereitschaft Veränderungen herbeizuführen!



MEINE EINSCHÄTZUNG VON JÜRGEN LAUBER (JL)

In welche Beziehung standen Sie zu JL ?

- Kollegen (Beruf,Ausbildung)
- Vorgesetzter
- Lieferant / Auftragnehmer
- Kunde / Auftraggeber
- Bekannter (Vereine, Verbände etc.)

Seit wann kennen Sie JL

1996

Jahreszahl / oder auch ungefähre Angabe (z.b Mitte 90er)

Wieviel Jahre lang hatten Sie engere Beziehungen?

20

PERSÖNLICHE INTEGRITÄT VON JL

Behauptung: JL sagt offen, was er denkt

Wie zutreffend schätzen Sie diese Aussage ein?



Behauptung: JL folgt mit seinem Handeln seinen Aussagen

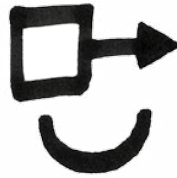
Wie zutreffend schätzen Sie diese Aussage ein?



Behauptung: JL ist ein zuverlässiger Mensch

Wie zutreffend schätzen Sie diese Aussage ein?





Behauptung: JL arbeitet seriös

Wie zutreffend schätzen Sie diese Aussage ein?



WIRKUNG VON JL

Behauptung: JL hat eine positive, fördernde Wirkung auf sein Umfeld



Behauptung: JL setzt seine Ziele effektiv um

Wie zutreffend schätzen Sie diese Aussage ein?



Behauptung: JL ist in seinem Tun erfolgreich

Wie zutreffend schätzen Sie diese Aussage ein?



DIE MENSCHLICHE SEITE

Behauptung: JL ist ein emotionaler Mensch

Wie zutreffend schätzen Sie diese Aussage ein?





Behauptung: JL ist ein ehrlicher Mensch

Wie zutreffend schätzen Sie diese Aussage ein?

0 1 2 3 4 5 6 7 8 9 10

Trifft überhaupt nicht zu Trifft voll und ganz zu

Behauptung: JL ist innovativ

Wie zutreffend schätzen Sie diese Aussage ein?

0 1 2 3 4 5 6 7 8 9 10

Trifft überhaupt nicht zu Trifft voll und ganz zu

WICHTIGES ZUM SCHLUSS

Ihr Name

Siegbert Link

Ihr Wohnort

DE-Offenburg

Ihr Beruf / Funktion als Sie mit
JL in Kontakt waren?

Geschäftsführung

Heutiges Datum

09.09.2014

Nutzung Ihrer Einschätzungen ?

- Können öffentlich gemacht werden
- Vertrauliche Weitergabe an Dritte ist OK
- Können nur anonym veröffentlicht werden

Sonstiges:



MEINE EINSCHÄTZUNG VON JÜRGEN LAUBER (JL)

In welche Beziehung standen Sie zu JL ?

- Kollegen (Beruf,Ausbildung)
- Vorgesetzter
- Lieferant / Auftragnehmer
- Kunde / Auftraggeber
- Bekannter (Vereine, Verbände etc.)

Seit wann kennen Sie JL

Anfang 2008

Jahreszahl / oder auch ungefähre Angabe (z.b Mitte 90er)

Wieviel Jahre lang hatten Sie engere Beziehungen?

4 Jahre

PERSÖNLICHE INTEGRITÄT VON JL

Behauptung: JL sagt offen, was er denkt

Wie zutreffend schätzen Sie diese Aussage ein?



Behauptung: JL folgt mit seinem Handeln seinen Aussagen


Wie zutreffend schätzen Sie diese Aussage ein?



Behauptung: JL ist ein zuverlässiger Mensch

Wie zutreffend schätzen Sie diese Aussage ein?





Behauptung: JL arbeitet seriös

Wie zutreffend schätzen Sie diese Aussage ein?



WIRKUNG VON JL

Behauptung: JL hat eine positive, fördernde Wirkung auf sein Umfeld



Behauptung: JL setzt seine Ziele effektiv um

Wie zutreffend schätzen Sie diese Aussage ein?



Behauptung: JL ist in seinem Tun erfolgreich

Wie zutreffend schätzen Sie diese Aussage ein?



DIE MENSCHLICHE SEITE

Behauptung: JL ist ein emotionaler Mensch

Wie zutreffend schätzen Sie diese Aussage ein?





Behauptung: JL ist ein ehrlicher Mensch

Wie zutreffend schätzen Sie diese Aussage ein?

0 1 2 3 4 5 6 7 8 9 10

Trifft überhaupt nicht zu Trifft voll und ganz zu

Behauptung: JL ist innovativ

Wie zutreffend schätzen Sie diese Aussage ein?

0 1 2 3 4 5 6 7 8 9 10

Trifft überhaupt nicht zu Trifft voll und ganz zu

WICHTIGES ZUM SCHLUSS

Ihr Name

Stefan Pfützer

Ihr Wohnort

Mannheim

Ihr Beruf / Funktion als Sie mit
JL in Kontakt waren?

Vertriebsleiter


Heutiges Datum

11.08.2014

Nutzung Ihrer Einschätzungen ?

- Können öffentlich gemacht werden
- Vertrauliche Weitergabe an Dritte ist OK
- Können nur anonym veröffentlicht werden

Sonstiges:



MEINE EINSCHÄTZUNG VON JÜRGEN LAUBER (JL)

In welche Beziehung standen Sie zu JL ?

- Kollegen (Beruf,Ausbildung)
- Vorgesetzter
- Lieferant / Auftragnehmer
- Kunde / Auftraggeber
- Bekannter (Vereine, Verbände etc.)

Seit wann kennen Sie JL

Mitte 2000er

Jahreszahl / oder auch ungefähre Angabe (z.b Mitte 90er)

Wieviel Jahre lang hatten Sie engere Beziehungen?

2

PERSÖNLICHE INTEGRITÄT VON JL

Behauptung: JL sagt offen, was er denkt

Wie zutreffend schätzen Sie diese Aussage ein?



Behauptung: JL folgt mit seinem Handeln seinen Aussagen

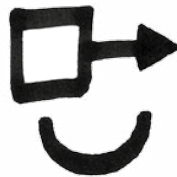
Wie zutreffend schätzen Sie diese Aussage ein?



Behauptung: JL ist ein zuverlässiger Mensch

Wie zutreffend schätzen Sie diese Aussage ein?





Behauptung: JL arbeitet seriös

Wie zutreffend schätzen Sie diese Aussage ein?

● ● ● ● ● ● ● ● ● ● ●

0 1 2 3 4 5 6 7 8 9 10

Trifft überhaupt nicht zu Trifft voll und ganz zu

WIRKUNG VON JL

Behauptung: JL hat eine positive, fördernde Wirkung auf sein Umfeld

● ● ● ● ● ● ● ● ● ● ●

0 1 2 3 4 5 6 7 8 9 10

Trifft überhaupt nicht zu Trifft voll und ganz zu

Behauptung: JL setzt seine Ziele effektiv um

Wie zutreffend schätzen Sie diese Aussage ein?

● ● ● ● ● ● ● ● ● ● ●

0 1 2 3 4 5 6 7 8 9 10

Trifft überhaupt nicht zu Trifft voll und ganz zu

Behauptung: JL ist in seinem Tun erfolgreich

Wie zutreffend schätzen Sie diese Aussage ein?

● ● ● ● ● ● ● ● ● ● ●

0 1 2 3 4 5 6 7 8 9 10

Trifft überhaupt nicht zu Trifft voll und ganz zu

DIE MENSCHLICHE SEITE

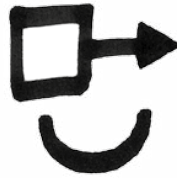
Behauptung: JL ist ein emotionaler Mensch

Wie zutreffend schätzen Sie diese Aussage ein?

● ● ● ● ● ● ● ● ● ● ●

0 1 2 3 4 5 6 7 8 9 10

Trifft überhaupt nicht zu Trifft voll und ganz zu



Behauptung: JL ist ein ehrlicher Mensch

Wie zutreffend schätzen Sie diese Aussage ein?



Behauptung: JL ist innovativ

Wie zutreffend schätzen Sie diese Aussage ein?



WICHTIGES ZUM SCHLUSS

Ihr Name

Dr. Sven Herbert

Ihr Wohnort

Bensheim

Ihr Beruf / Funktion als Sie mit
JL in Kontakt waren?

Geschäftsführer Unternehmensgruppe

Heutiges Datum

15.08.2014

Nutzung Ihrer Einschätzungen ?

- Können öffentlich gemacht werden
- Vertrauliche Weitergabe an Dritte ist OK
- Können nur anonym veröffentlicht werden

Sonstiges:

Das Engagement von Jürgen Lauber für das Bauwesen in Deutschland ist geprägt von einer großen Sachkenntnis und einer selten gewordenen Ehrlichkeit. Manchmal fällt es schwer den vielen Ideen und Ansätzen zu folgen. Sein Einsatz für die Sache ist herausragend und sehr unterstützenswert.